

2008 RESUME AF ÅRSRAPPORT



Hovedpunkter for 2008

Uændret omsætningsniveau i koncernen
421,2 mio. kr., men kraftigt fald i 4. kvartal

Resultat før skat på 9,2 mio. kr.

Køb af egne aktier for 51,4 mio. kr.

Øgede finansielle omkostninger

Nedskrivning af aktiekapitalen med nom.
2,2 mio. kr.

Intet udbytte til aktionærene, men forslag
om nedskrivning af aktiekapitalen med
864.400 kr., svarende til 8,8% af aktiekapi-
talen

Forventninger til 2009

Vanskelig markedssituation

Faldende omsætning

Væsentlig nedgang i koncernresultatet

Finanskalender 2009

26. februar: Årsregnskabsmeddelelse 2008

23. april: Generalforsamling kl. 17.00 på
Migatronic

23. april: Periodemeddelelse

25. august: Halvårsrapport 2009

22. oktober: Periodemeddelelse

Indholdsfortegnelse:

Dette resumé er et uddrag af Migatronic koncernens årsrapport 2008 og kan ikke erstatte denne.

Migatronics årsrapport er aflagt i overensstemmelse med International Financial Reporting Standards (IFRS) samt danske oplysningskrav til årsrapporter for børsnoterede virksomheder. Der er foretaget ændring af anvendt regnskabspraksis som følge af implementering af nye obligatoriske regnskabsstandarder og fortolkningsbidrag, men implementeringen har ikke påvirket indregning og måling.

Den komplette årsrapport downloades på www.migatronic.dk under Investor Relations, eller rekvireres på tlf. 96 500 600.

Selskabs- og aktionæroplysninger	Side 4
Beretning	Side 5
Hoved- og nøgletal	Side 8
Resultatopgørelse	Side 9
Koncernstruktur	Side 9
Koncernbalance	Side 10
Egenkapital og pengestrømme	Side 11

Idégrundlag:

Migatronics idégrundlag er at udvikle og producere produkter med tilknytning til svejsebranchen (primært til lysbuesvejsning) samt at markedsføre såvel egenproducerede som tilkøbte produkter inden for samme branche.

Selskabs- og aktionæroplysninger

Svejsmaskinefabrikken Migatronic A/S

Aggersundvej 33
9690 Fjerritslev

Telefon: 96 50 06 00
Telefax: 96 50 06 01

E-mail:
migatronic@migatronic.dk

Hjemmeside:
www.migatronic.dk

CVR-nr: 34485216
Stiftet: 1970
Hjemsted: Fjerritslev

Bestyrelse

Kjeld Ranum, formand

(født 1938, indtrådt i
bestyrelsen 1982)
Bestyrelsesmedlem i:
JP/Politikens Hus A/S, UIE United
International Enterprises Ltd.

Jens Viskinge Jensen, næstformand

(født 1942, indtrådt i
bestyrelsen 1994)
Bestyrelsesmedlem i:
Søby Værft A/S
Søby Værfts Fond

Freddy Frandsen

(født 1944, indtrådt i
bestyrelsen 2000)
Bestyrelsesformand i:
Hans Følsgaard A/S
Næstformand i: Hans Følsgaard
Fonden. Bestyrelsesmedlem i:
Vestas Wind Systems A/S,
Polaris Management A/S,
Odense Stålskibsværft A/S,
Aalborg Universitet, Nordsøen
Oceanarium/Forskerpark,
Utzon Fonden

Anders Høiris

(født 1953, indtrådt i
bestyrelsen 2004)
Bestyrelsesformand i:
Intersport Danmark A/S,
Brynje A/S, Kabooki A/S,
Nørrebro Teater.
Næstformand i:
Tack International A/S

Bestyrelsesmedlem i:
Monk Automobiler A/S,
Gyldensteen Golf A/S

Leif Larsen

(medarbejdervalgt) (født 1953,
indtrådt i bestyrelsen 2007)
Specialarbejder Migatronic A/S

Vibeke Kappel Andersen

(medarbejdervalgt) (født 1971,
indtrådt i Migatronics bestyrelse
2009)
Salgsassistent Migatronic A/S

Direktion

Peter Roed, adm. direktør

(født 1943, ansat i
Migatronic 1972)
Bestyrelsesmedlem i:
Carsø & Aaby – Staal A/S, Stenhøj
A/S, PanPac Engineering a/s

Revision

KPMG

Vestre Havnepromenade 1A
Postboks 710, 9100 Aalborg

Bankforbindelse

Nordea Bank Danmark A/S,
Aalborg

Aktionærsammensætning

	A-aktier Nom. kr.	B-aktier Nom. kr.	B-aktier Antal à nom. 20 kr.	Kapital %	Stemmer %
Storaktionærer (>5%)					
Roed Invest ApS, Aabybro	1.300.000	2.180.700	109.035	35,44	70,53
Konsortium Via Veneto A/S, Herning		2.254.700	112.735	22,96	10,48
Peter Roed, Aabybro		601.100	30.055	6,12	2,79
Egne aktier		864.600	43.230	8,80	4,02
Øvrige		2.621.300	131.065	26,68	12,18
Aktier i alt	1.300.000	8.522.400	426.120	100	100

Beretning

Årets resultat - koncern

tkr.	2008	2007
Nettoomsætning	421.182	417.142
Resultat af primær drift	16.326	19.578
Resultat før skat	9.164	17.927
Årets resultat	8.220	12.368

I regnskabsåret 2008 nåede Migatronik koncernen et resultat før skat på 9,2 mio. kr. mod 17,9 mio. kr. i 2007, svarende til en nedgang på 48,6%. Tilbagegangen i forhold til 2007 skyldes primært finansielle poster, som i 2008 netto udgør en omkostning på 7,2 mio. kr. mod en omkostning på 1,7 mio.kr. i 2007.

Resultatet ligger betydeligt under de forventninger, selskabet havde ved indgangen til regnskabsåret, men er bedre end de forventninger, der blev meddelt til Fondsbørsen den 23. december 2008, hvor forventningerne til året var et resultat i størrelsesordenen 4-6 mio. kr. Afvigelsen kan primært henføres til finansielle poster.

Koncernomsætningen blev på 421 mio. kr. mod 417 mio. kr. i 2007. Koncernomsætningen i første halvår udgjorde 217 mio. kr. og i andet halvår 204 mio. kr., dog med en stærkt faldende trend sidst på året.

Resultatet af primær drift (EBIT) er faldet fra 19,6 mio. kr. i 2007 til 16,3 mio. kr. i 2008, svarende til ca. 17%, primært som følge af, at den forventede vækst i omsætningen ikke blev realiseret.

Bestyrelsen betragter resultatet som værende acceptabelt under de givne markedsforhold men har stadig det overordnede mål at opnå en overskudsgrad på min. 5%.

I første halvår oplevede Migatronik koncernen et højt aktivitetsniveau med stor efterspørgsel efter især standard svejsemaskiner. I andet halvår skete der en mærkbar ændring på markedet, og i takt med udviklingen

af den globale, finansielle krise faldt omsætningen af standard svejsemaskiner væsentligt på alle markeder. Til trods for at tilbagegangen inden for standard svejsemaskiner delvist blev opvejet af en relativt høj omsætning inden for automatisering i andet halvår, opnåede Migatronik koncernen ikke den forventede vækst på helåret.

Den faldende efterspørgsel gælder de fleste maskintyper, men især mærkes den faldende aktivitet blandt Migatronics industrikunder, der i alle segmenter beretter om faldende ordreindgang og dermed faldende investeringer i nyt produktionsudstyr, herunder svejsemaskiner. Selv på de to store vækstmarkeder Indien og Kina, hvor Migatronik har egne produktions- og salgsselskaber, opleves en mindre efterspørgsel. Disse lande er dog fortsat interessante vækstmarkeder for Migatronics produkter, og Migatronik forventer vækst i begge lande i de kommende år. I det hele taget har Migatronik stor fokus på de "nye" store vækstmarkeder i verden, da det er i disse lande, den største vækst kan forventes i de kommende år.

Udviklingen i verdensøkonomien gør, at efterspørgslen efter svejsemaskiner fortsat er faldende, og kombineret med at udbuddet af svejsemaskiner stadig er præget af overkapacitet gør, at konkurrencesituationen og dermed også priskonkurrencen skærpes.

Dette medfører øgede krav til udviklingen af nye produkter. Migatronik fastholder et højt udviklingsniveau for til stadighed at kunne tilføre markedet nye interessante produkter baseret

på den nyeste teknologi, således at kunderne til stadighed oplever nye og forbedrede produkter, både hvad angår svejseegenskaber og betjeningsvenlighed.

Automatisering

Migatronik Automation A/S har i regnskabsåret oplevet en fortsat vækst i omsætningen i forhold til året før. Væksten er især skabt på det nye forretningsområde Automotive, der har udviklet sig succesfuldt i det forløbne år med flere større ordrer.

Satsningen på eksport til de nære markeder har givet godt udbytte i det forløbne år. Der er endvidere igangsat bearbejdning af nye eksportmarkeder, samtidig med at selskabet har udbygget sine kernekompetencer betydeligt.

De vigende konjunkturer har kunnet mærkes igennem hele året, men i særdeleshed med betydelig nedgang i ordreindgangen i 4. kvartal.

Der forudses nedgang på visse forretningsområder i 2009, men med en pæn stor ordrebeholdning inden for den automotive sektor og optioner på yderligere ordrer skønnes der totalt set at blive en mindre stigning i omsætningen i det kommende år.

Der er således fortsat stor interesse for selskabets standard robotsvejseløsninger. Mange kunder tøver dog i øjeblikket med den endelige ordreafgivelse, eller venter på at få finansieringen på plads.

Aktietilbagekøbsprogram

Som led i optimering af selskabets kapitalstruktur er der i perioden gennemført et aktietilbagekøbs-program, der omfattede tilbagekøb af 137.605 stk. B-aktier til kurs 350, svarende til en købspris på i alt 48.161.750 kr.

Efterfølgende blev aktiekapitalen nedsat med nominelt 2.200.000 kr. Selskabets aktiekapital udgør efter kapitalnedsættelsen 9.822.400 kr.

Beretning

Kommentarer til regnskabet

Omsætningen er øget med 4,1 mio. kr. til 421,2 mio. kr. svarende til en stigning på 1,0%. Tilsvarende er bruttoavancen steget med 2,5 mio. kr. eller 1,0% i forhold til 2007.

Resultat af primær drift udviser en tilbagegang fra 19,6 mio. kr. i 2007 til 16,3 mio. kr. i 2008, hvilket er et fald på 17%.

Af- og nedskrivninger på langfristede aktiver udgør 15,4 mio. kr., hvilket er 0,6 mio. kr. højere end i 2007.

Finansielle poster udgør en nettoudgift på 7,2 mio. kr. mod 1,7 mio. kr. i 2007. Den væsentligste årsag hertil er øgede valutakursreguleringer (udgift) på 2,7 mio. kr., øgede kurstab på værdipapirbeholdninger med 1,7 mio. kr. samt øgede finansieringsomkostninger foranlediget af optagelse af lån til finansiering af aktietilbagekøbsprogram.

Resultatet før skat blev realiseret med 9,2 mio. kr., hvilket er et fald på 8,8 mio. kr. eller 48,6% i forhold til 2007.

Balancesummen er i regnskabsåret faldet 16,8 mio. kr., som primært skyldes lavere tilgodehavender fra salg og leverandørgæld afledt af udviklingen i aktiviteten.

Ved udgangen af 2008 udgør den likvide beholdning 12,1 mio. kr.,



svarende til et fald på 6,2 mio. kr. Herudover er selskabets værdipapirbeholdning på 6,9 mio. kr., som let kan realiseres ved eventuelt øget likviditetsbehov.

Pengestrømmene fra driftsaktiviteterne er positive med 14,5 mio. kr., hvilket er 1,7 mio. kr. højere end i 2007.

Pengestrømmene fra investeringsaktiviteterne udgør -8,7 mio. kr., hvilket er samme niveau som i 2007.

Pengestrømmene fra finansieringsaktiviteterne er negativ med 12,1 mio. kr., der primært hidrører fra køb af egne aktier med 51,4 mio. kr. samt låneoptagelse på 43,5 mio. kr.

Fremtiden

Den tilbagegang, der er registreret i markedet i andet halvår 2008, forventes at fortsætte i hele 2009, og dermed vil Migatronic koncernen opleve en væsentlig omsætningsnedgang i 2009.

Dette bevirker, at virksomheden må tilpasses de givne afsætningsmæssige forhold både i moderselskabet og salgsdatterselskaberne. Denne tilpasning er allerede igangsat i slutningen af året 2008 og vil blive fortsat i 2009.

Resultatet i 2009 vil blive væsentligt påvirket af omkostninger til strukturtilpasninger. Der vil så vidt muligt blive fokuseret på at fastholde et højt udviklings- og

afsætningsniveau for at fastholde den langsigtede strategi om at skabe vækst i virksomheden, men også for til stadighed at øge markedsandelene i et særdeles konkurrencepræget marked.

I Kina og Indien, som er de to lande, hvor Migatronic har produktion uden for Danmarks grænser, forventes der stadig vækst under de givne markedsf forhold.

Som følge af den nuværende globale økonomiske situation hersker der stor usikkerhed om udviklingen i det kommende år. Trods de planlagte og allerede gennemførte tiltag i koncernen forventes der en væsentlig nedgang i koncernresultatet i 2009.

Forretningsmæssige risici

Konjunkturforskel

Migatronic koncernen er afhængig af udviklingen i de generelle økonomiske konjunkturer, herunder særligt udviklingen inden for jern- og metalindustrien. En nedgang i konjunkturerne for disse segmenter afspejler sig negativt i indtjeningen for Migatronic koncernen, idet det kun over en længere periode vil være muligt at tilpasse omkostningerne til et lavere omsætningsniveau.

Det er koncernens strategi at opnå en geografisk spredning i afsætningen, således at afhængigheden af konjunkturerne på det danske marked reduceres.

Beretning

Markeder

Migatronik koncernen har igennem flere år haft en meget stærk markedsposition på det danske marked.

Yderligere ekspansion skal hovedsagelig ske på de udenlandske markeder. Koncernens omsætning sker i dag til et bredt udsnit af lande, med hovedvægten på Europa, hvilket medvirker til at reducere ovennævnte risiko. Den geografiske spredning i Europa foretages primært gennem egne datterselskaber, mens spredningen herudover sker gennem tilknyttede importører.

Konkurrenceforhold


Markedet for producenter af svejsemaskiner er præget af hård priskonkurrence. Væsentlige internationale konkurrenter for Migatronik koncernen findes både i Danmark og i udlandet, foruden lokale producenter på de enkelte eksportmarkeder.

Indtrængningsbarriererne til svejsemarkedet vurderes endvidere som lave, idet kapitalkrav m.v. i forbindelse med opstart af produktion af svejsemaskiner er relativt lave.

Ovenstående medfører, at det er svært at lægge ændringer i omkostninger til materiale og løn på salgsprisen. En periode med stigende omkostninger til materiale og løn medfører derfor alt andet lige en tilsvarende risiko for lavere indtjening.

Forsikringsforhold m.m.

Det er koncernens politik at forsikre sig mod risici, der kan true den finansielle stilling. Ud over lovpligtige forsikringer er der tegnet forsikringer mod produktansvar og driftstabsforsikring. Ejendomme, driftsmateriel og varelagre er forsikret til genanskaffelsesværdi.



Miljøforhold

Alle produktionsafdelinger i Migatronik har de nødvendige miljøgodkendelser fra offentlige myndigheder, og koncernen er ikke involveret i miljøsager.

Begivenheder efter balancedagen

Udover indregnede forhold er der ikke indtruffet hændelser efter årsafslutningen af betydning for koncern- og moderselskabsregnskabet for 2008.



Hoved- og nøgletal

Hovedtal

		2008	2007	2006	2005	2004
Nettoomsætning	mio. kr.	421,2	417,1	356,7	296,4	284,9
Resultat af primær drift (EBIT)	mio. kr.	16,3	19,6	14,3	6,8	0,0
Resultat af finansielle poster	mio. kr.	-7,2	-1,7	-0,3	1,9	1,0
Resultat før skat	mio. kr.	9,2	17,9	14,0	8,7	1,0
Årets resultat	mio. kr.	8,2	12,4	9,8	6,1	0,4
Aktiver i alt	mio. kr.	277,1	294,0	271,6	245,4	235,6
Egenkapital	mio. kr.	149,0	196,1	180,5	172,4	165,9
Pengestrømme fra driftsaktivitet	mio. kr.	14,5	12,8	27,9	28,7	15,8
Pengestrømme fra investeringsaktivitet	mio. kr.	-8,7	-8,2	-19,8	-15,4	-12,6
Heraf investering i materielle aktiver	mio. kr.	-9,9	-9,2	-14,9	-6,8	-5,9
Pengestrømme fra finansieringsaktivitet	mio. kr.	-12,1	3,8	-6,1	-2,7	-9,7
Årets pengestrøm i alt	mio. kr.	-6,3	8,4	2,0	10,6	-6,5
Antal medarbejdere		447	449	396	353	366
Personaleomkostninger pr. medarbejder	tkr.	325	318	335	327	317
Omsætning pr. medarbejder	tkr.	942	929	901	840	778

Nøgletal

		2008	2007	2006	2005	2004
Overskudsgrad		3,9%	4,7%	4,0%	2,3%	0,0%
Egenkapitalens forrentning		4,8%	6,6%	5,6%	3,6%	0,2%
ROIC		8,7%	11,2%	8,6%	4,1%	0,0%
Egenkapitalandel		53,8%	66,7%	66,5%	70,3%	70,4%
Likviditetsgrad		2,3	2,5	2,5	3,0	3,3
Indre værdi pr. 20 kr. aktie	kr.	333	331	302	287	276
Børskurs noteret ultimo	kr.	105	380	298	234	119
Resultat pr. 20 kr. aktie (EPS)	kr.	15,8	20,8	16,4	10,2	0,6
Pris pr. overskudskrone (PE)	kr.	7	18	18	23	196
Udbytte pr. 20 kr. aktie	kr.	0,00	5,00	5,00	3,00	-
Payout ratio		0	24	30	29	-
Cashflow pr. 20 kr. aktie	kr.	32,3	21,6	46,7	47,8	25,8
Price/Cashflow	kr.	3,2	17,6	6,4	4,9	4,6

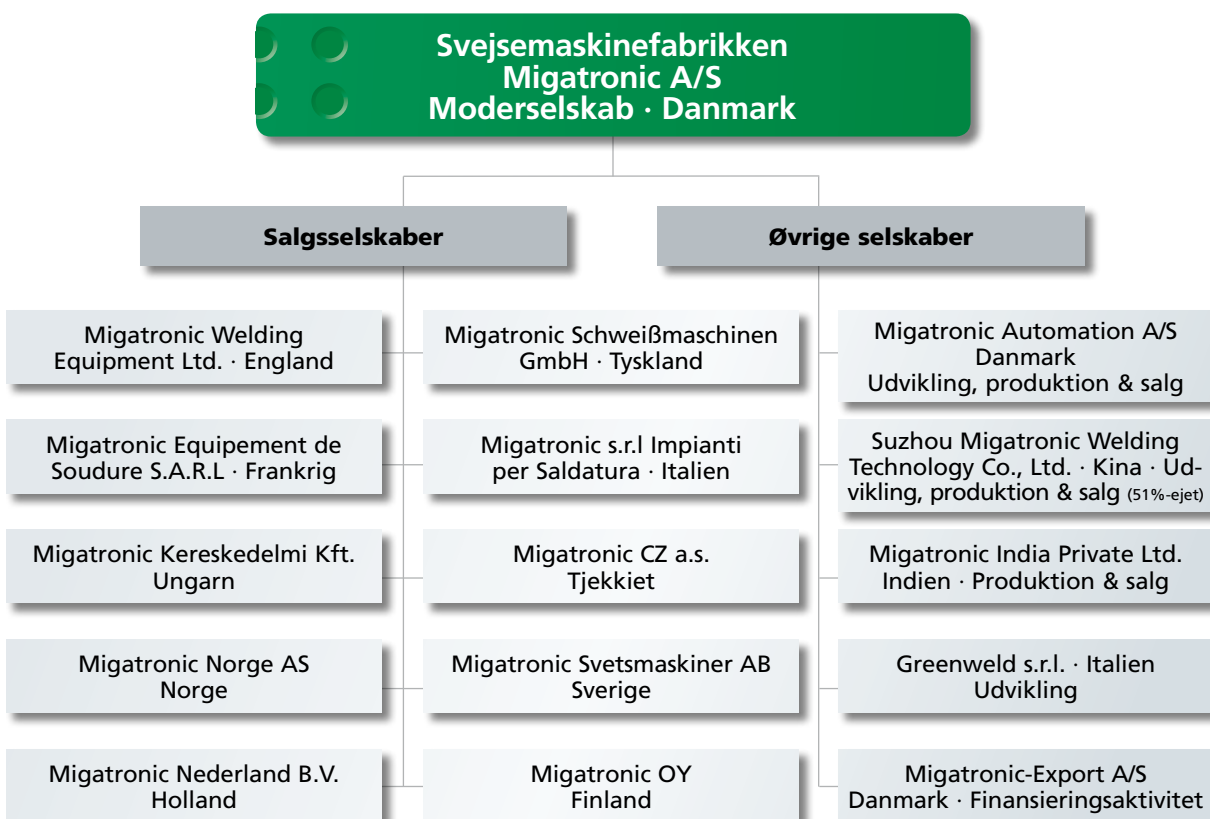
De anførte nøgletal er beregnet efter Den Danske Finansanalytikeres vejledning "Anbefalinger og Nøgletal 2005".
Hoved- og nøgletal for 2004 er tilpasset overgangen til IFRS.

Resultatopgørelse

Resultatopgørelse for koncernen for 1. januar – 31. december

tkr.	2008	2007
Nettoomsætning	421.182	417.142
Ændring i lagre af færdigvarer og varer under fremstilling	-711	13.399
Andre driftsindtægter	699	1.498
Indtægter i alt	421.170	432.039
Omkostninger til råvarer og hjælpematerialer	183.687	196.519
Andre eksterne omkostninger	63.847	61.184
Personaleomkostninger	141.465	138.028
Af- og nedskrivninger på langfristede aktiver	15.441	14.797
Andre driftsomkostninger	404	1.933
Resultat af primær drift	16.326	19.578
Finansielle indtægter	1.290	1.898
Finansielle omkostninger	8.452	3.549
Resultat før skat	9.164	17.927
Skat af årets resultat	944	5.559
Årets resultat	8.220	12.368
Der fordeles således:		
Aktionærene i Svejsemaskinefabrikken Migatronik A/S	10.521	16.579
Minoritetsaktionærene	-2.301	-4.211
	8.220	12.368

Koncernstruktur

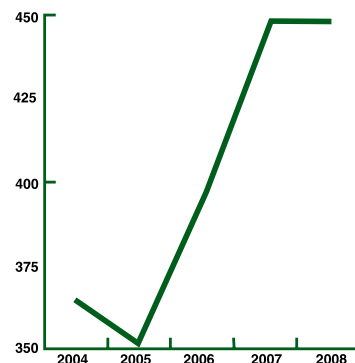


Koncernbalance

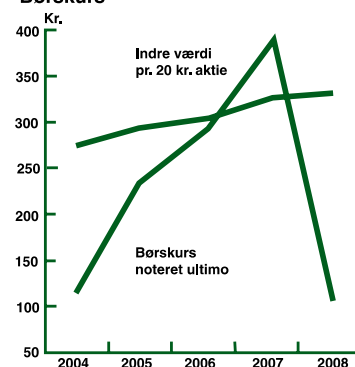
Koncernbalance pr. 31. december

tkr.	2008	2007
AKTIVER		
Langfristede aktiver		
Immaterielle aktiver		
Produktudviklingsprojekter	22.646	22.745
Materielle aktiver		
Grunde og bygninger	48.183	48.598
Tekniske anlæg og maskiner	11.520	12.220
Andre anlæg, driftsmateriel og inventar	12.357	10.760
	72.060	71.578
Andre langfristede aktiver		
Langfristede udlån	642	642
Langfristede aktiver i alt	95.348	94.965
Kortfristede aktiver		
Varebeholdninger	85.073	85.255
Tilgodehavender	70.788	78.562
Entreprisekontrakter	4.573	2.614
Selskabsskat	2.372	0
Værdipapirer	6.897	14.269
Likvide beholdninger	12.053	18.305
Kortfristede aktiver i alt	181.756	199.005
Aktiver i alt	277.104	293.970
PASSIVER		
Egenkapital		
Aktiekapital	9.822	12.022
Reserve for valutakursreguleringer	-945	-63
Reserve for sikringstransaktioner	-170	-56
Overført resultat	137.739	176.424
Foreslået udbytte	0	2.967
Aktionærerne i Svejsemaskinefabrikken		
Migatronik A/S' andel af egenkapitalen	146.446	191.294
Minoritetsinteresser	2.514	4.815
	148.960	196.109
Langfristede forpligtelser		
Udskudt skat	11.964	11.550
Kreditinstitutter	38.747	5.113
	50.711	16.663
Kortfristede forpligtelser		
Kreditinstitutter	11.603	2.937
Modtagne forudbetalinger på entreprisekontrakter	2.218	3.876
Leverandører af varer og tjenesteydelser	17.272	28.257
Selskabsskat	0	317
Hensatte forpligtelser	5.783	5.971
Anden gæld	40.557	39.840
	77.433	81.198
Forpligtelser i alt	128.144	97.861
Passiver i alt	277.104	293.970

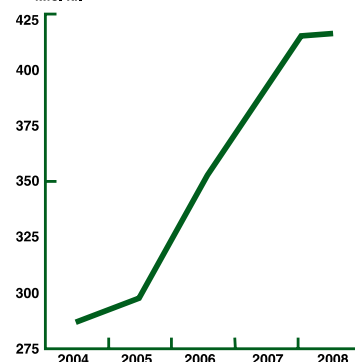
Antal medarbejdere



Indre værdi
Børskurs



Nettoomsætning
Mio. kr.



Egenkapital og pengestrømme

Opgørelse over indregnede indtægter og omkostninger

tkr.	2008	2007
Valutakursreguleringer ved omregning af udenlandske enheder	-1.212	-1.108
Værdiregulering af sikringsinstrumenter (renteswaps)	-152	137
Skat af poster indregnet direkte på egenkapitalen	368	-41
Årets resultat	8.220	12.368
Samlede indregnede indtægter og omkostninger	7.224	11.356

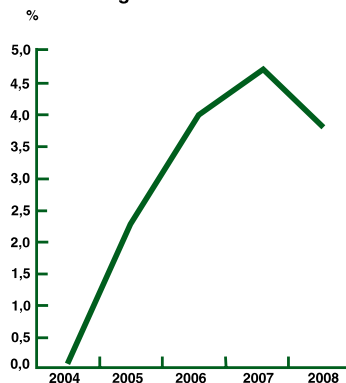
Egenkapitalopgørelse

tkr.	2008	2007
Egenkapital 1. januar	196.109	180.527
Årets indregnede indtægter og omkostninger	7.224	11.356
Køb af egne aktier	-51.418	-1.810
Kapitalindskud	0	9.026
Udbetalt udbytte	-2.955	-2.990
Egenkapital 31. december	148.960	196.109
Minoritetsinteressernes andel af egenkapital 31. december	2.514	4.815

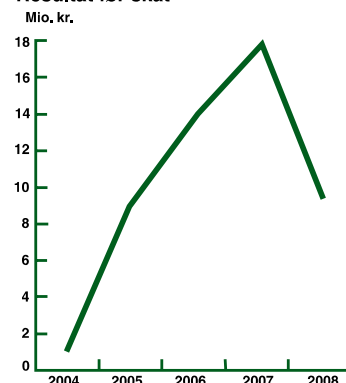
Pengestrømsopgørelse

tkr.	2008	2007
Resultat af primær drift	16.326	19.578
Betalte finansielle indtægter	590	1.898
Betalte finansielle omkostninger	-9.772	-3.549
Af- og nedskrivninger	15.441	14.797
Andre ikke-kontante driftsposter	-126	-741
Valutakursregulering m.v.	447	-642
Ændring i varebeholdninger	182	-14.630
Ændring i tilgodehavender	5.815	-6.835
Ændring i andre hensatte forpligtelser	-188	719
Ændring i kreditorer og anden gæld	-12.078	6.969
Betalt selskabsskat	-2.149	-4.734
Pengestrømme fra driftsaktivitet	14.488	12.830
Køb af materielle aktiver	-9.871	-10.767
Salg af materielle aktiver	496	1.616
Salg af værdipapirer	7.313	7.638
Køb af immaterielle aktiver	-6.593	-6.665
Pengestrømme fra investeringsaktivitet	-8.655	-8.178
Udbetalt udbytte	-2.967	-2.990
Erhvervelse af egne aktier	-51.418	-1.810
Afdrag på gæld til kreditinstitutter	-6.816	-1.703
Optagelse af lån	43.469	0
Ændring i bankgæld	5.647	1.234
Indskud fra minoritetsaktionær	0	9.026
Pengestrømme fra finansieringsaktivitet	-12.085	3.757
Årets pengestrøm	-6.252	8.409
Likvide beholdninger 1. januar	18.305	9.896
Likvide beholdninger 31. december	12.053	18.305

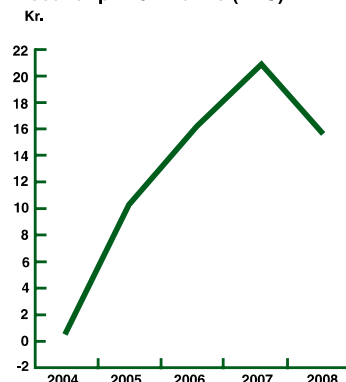
Overskudsgrad



Resultat før skat



Resultat pr. 20 kr. aktie (EPS)



MIGATRONIC WORLDWIDE

DANMARK:

Hovedkontor:

SVEJSEMASKINEFABRIKKEN MIGATRONIC A/S
Aggersundvej 33, 9690 Fjerritslev
Tlf. 96 500 600, www.migatronik.dk

MIGATRONIC AUTOMATION A/S
Knøsgårdvej 112, 9440 Aabybro
Tlf. 96 962 700, www.migatronik-automation.dk

MIGATRONIC-EXPORT A/S
Aggersundvej 33, 9690 Fjerritslev
Tlf. 96 500 600, www.migatronik.com

MIGATRONIC EUROPA:

England

MIGATRONIC WELDING EQUIPMENT LTD.
21 Jubilee Drive, Belton Park, Loughborough
Leicestershire LE11 5XS, England
Tlf. (+44) 01509 267499, www.migatronik.co.uk

Frankrig

MIGATRONIC EQUIPEMENT DE SOUDURE S.A.R.L.
21, Rue de l'Industrie, West Park,
69530 Brignais, Frankrig
Tlf. (+33) 04 78 50 65 11, www.migatronik.fr

Italien

MIGATRONIC s.r.l. IMPIANTI PER SALDATURA
Via Marconi, 6/D, 23871 Lomagna (LC), Italien
Tlf. (+39) 039 9278093, www.migatronik.it

Norge

MIGATRONIC NORGE AS
Industriveien 1, 3300 Hokksund, Norge
Tlf. (+47) 32 25 69 00, www.migatronik.no

Tjekkiet

MIGATRONIC CZ a.s.
Tolstého 451, 415 03 Teplice 3, Tjekkiet
Tlf. (+42) 0417 570 660, www.migatronik.cz

Ungarn

MIGATRONIC KERESKEDELMI KFT.
Szent Miklós u. 17/a, 6000 Kecskemét, Ungarn
Tlf. (+36) 76 481 412, www.migatronik.hu

Finland

MIGATRONIC OY
Tlf. (+358) 0102 176 500, www.migatronik.fi

Holland

MIGATRONIC NEDERLAND B.V.
Hallenweg 34, 5683 CT Best, Holland
Tlf. (+31) 499 375 000, www.migatronik.nl

Italien

GREENWELD s.r.l.
Via Marconi, 6/B-C, 23871 Lomagna (LC) Italien
Tlf. (+39) 039 9278100

Sverige

MIGATRONIC SVETSMASKINER AB
Kråketorpsgatan 20, 431 53 Mölndal, Sverige
Tlf. (+46) 031 44 00 45, www.migatronik.se

Tyskland

MIGATRONIC SCHWEISSMASCHINEN GMBH
Sandusweg 12, 35435 Wettenberg, Tyskland
Tlf. (+49) 641 982840, www.migatronik.de

MIGATRONIC ASIEN:

Kina

SUZHOU MIGATRONIC WELDING TECHNOLOGY CO. LTD.
#4 FengHe Road, Industrial Park, SuZhou, Kina
Tel. 0512-87179800, www.migatronik.cn

Indien

MIGATRONIC INDIA PRIVATE LTD.
16, Anna Salai, Saidapet, 600 015 Chennai, Indien
Tlf. (+91) 223 00074
www.migatronik.com

MIGATRONIC